

## Informasjon om ComTech Spamfilter

### Karantenerapport:

Slik ser rapporten du vil få om det er kommet noe mail som er blitt stoppet hos deg.

### Her har du 3 valg:

- **Forhåndsvis** – Viser mailen i nettleser
- **Tillat og frigi** – frigir mailen og den vil komme til din innboks
- **Avslå** – blokkerer mailen



### Karantenerapport

Denne e-postmeldingen inneholder en liste over e-postmeldinger som har fått lave spam-poeng, og kan derfor inneholde legitime e-postmeldinger. For å frigjøre en e-postmelding, klikk på linken «Frigjør e-post», så leveres meldingen til din innboks. Kontakt administratoren for å endre karanteneinnstillinger.

Samlet Spamrapport - Aug 04, 09:00 for Comtech AS


### Spam

		Lav trussel	Aug 03, 09:29	Forhåndsvis Tillat og frigi Avslå
		Lav trussel	Aug 03, 12:00	Forhåndsvis Tillat og frigi Avslå
		Lav trussel	Aug 03, 12:02	Forhåndsvis Tillat og frigi Avslå

### Innlogging:

<https://spamfilter.comtech.no>

Brukernavn og passord får du fra oss på forespørsel



Service is operating normally

Please login

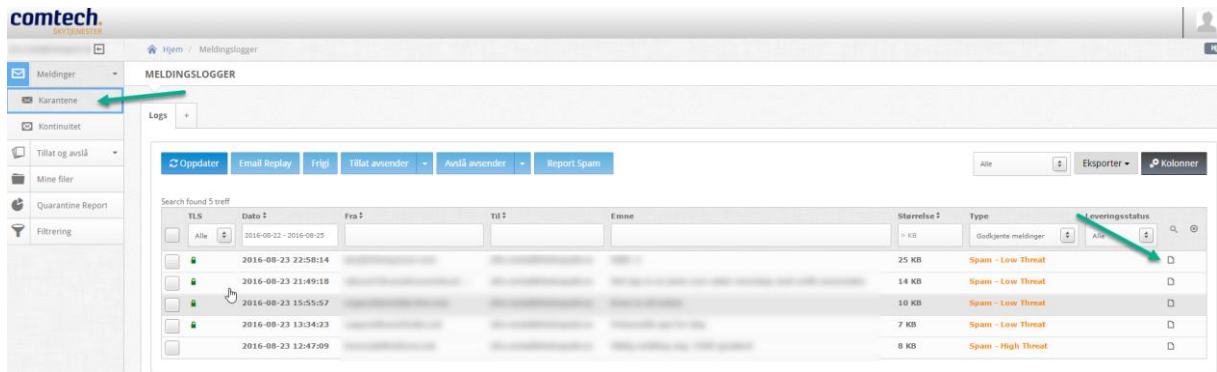
E-mail

Password

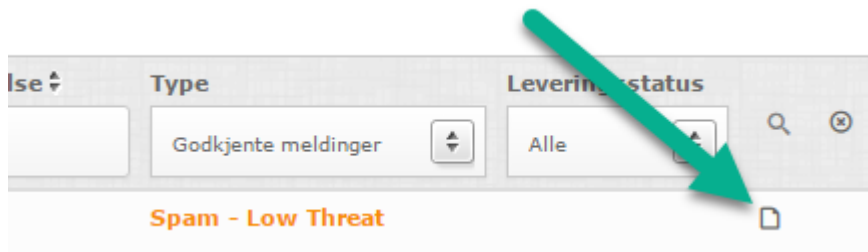
Remember me

[Forgot password?](#)

Etter du har logget inn ser det slik ut:



1. Trykk på «Karantene»
  - Oversikt over alle mailer som er blitt stoppet
2. For mer informasjon om melingen trykk her:



3. Her ser du hele mailen i HTML format og kan velge og frigi den eller blokkere

